

# Možnosti financování dopravních sítí ČR

**Ing. Karel Havlíček**  
ředitel odboru řízení výdajů



**sfdi**

STÁTNÍ FOND DOPRAVNÍ  
INFRASTRUKTURY

# Představení SFDI

- Právnícká osoba zřízená platnou legislativou ČR
- Výbor SFDI je jmenován vládou ČR, Dozorčí rada je volena Poslaneckou sněmovnou Parlamentu ČR
- SFDI sestavuje každoroční návrh rozpočtu, který schvaluje Poslanecká sněmovna Parlamentu ČR
- Schválený rozpočet obsahuje jmenovitý seznam akcí
- Rozpočet SFDI je tvořen na základě priorit a koncepčních záměrů vlády ČR a Ministerstva dopravy
- SFDI zajišťuje finanční realizaci projektů
- Nevyčerpané finanční prostředky jsou převoditelné do následujícího kalendářního roku

# Představení SFDI

## Příjmy SFDI:

- 100 % silniční daně
- 9,1 % spotřební daně z minerálních olejů
- 100 % příjmů z dálničních kupónů
- výnosy z mýta
- příspěvky z evropských fondů
- výnosy z privatizace, dotace ze státního rozpočtu
- úvěry, úroky, penále
- dary a dědictví
- další příjmy



Silnice



Železnice



Voda



# Využívání příjmů SFDI

- **Financování výstavby, modernizace, oprav a údržby silnic I. třídy a dálnic**
- **Financování výstavby, modernizace, oprav a údržby celostátních a regionálních drah**
- **Financování výstavby a modernizace dopravně významných vnitrozemských vodních cest**
- **Poskytování příspěvku na průzkumné a projektové práce, studijní a expertní činnosti zaměřené na výstavbu, modernizaci a opravy silnic a dálnic, dopravně významných vodních cest a staveb celostátních a regionálních drah**

# Využívání příjmů SFDI

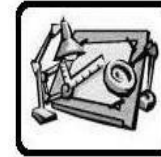
- **Poskytování příspěvků pro naplňování programů zaměřených ke zvýšení bezpečnosti dopravy a jejího zpřístupňování osobám s omezenou schopností pohybu a orientace**
- **Poskytování příspěvků na výstavbu a údržbu cyklistických stezek**
- **Financování zavedení a provozování systému elektronického mýta**
- **Úhrada závazků z koncesních smluv**
- **Hrazení nákladů na činnost SFDI**
- **Úhrada splátek úvěrů a úroků z úvěrů a dalších výdajů spojených se zajištěním dluhové služby**

# A) Příspěvkové programy SFDI

# Poskytování příspěvků z rozpočtu SFDI

## Projekty

- Průzkumné a projektové práce, studijní a expertní činnosti zaměřené na výstavbu, modernizaci a opravy
  - dálnic a silnic
  - dopravně významných vodních cest
  - celostátních a regionálních drah




## Bezpečnost

- Akce zaměřené na úpravy dopravní infrastruktury směřující ke zvýšení bezpečnosti dopravy a jejího zpřístupňování osobám s omezenou schopností pohybu a orientace vypracování
  - projektové dokumentace
  - realizace akce



## Cyklostezky

- výstavba
- údržba

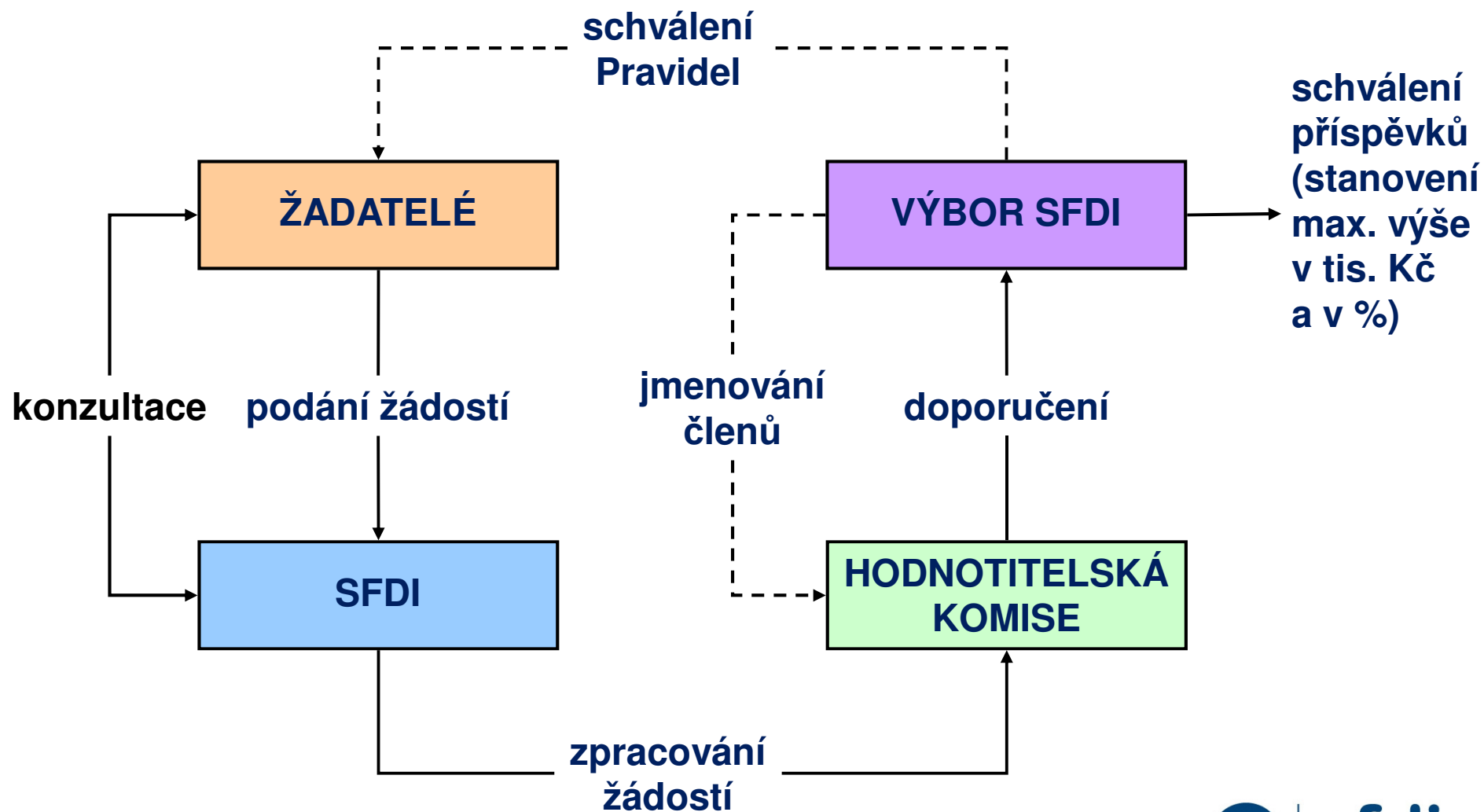


# Obsah „Pravidel“ pro příspěvky

## Pravidla stanovují

- Charakter akcí, na které lze příspěvek poskytnout
- Maximální výši příspěvku (v %)
- Rozpočtové položky, které nelze z příspěvku financovat
- Možnou právní formu příjemce
- Podmínky pro poskytnutí příspěvku
- Náležitosti žádosti o příspěvek
- Kritéria pro hodnocení žádosti
- Termín a způsob doručení žádosti
- Způsob informování o rozhodnutí Výboru SFDI o poskytnutí příspěvku

# Schvalování žádostí

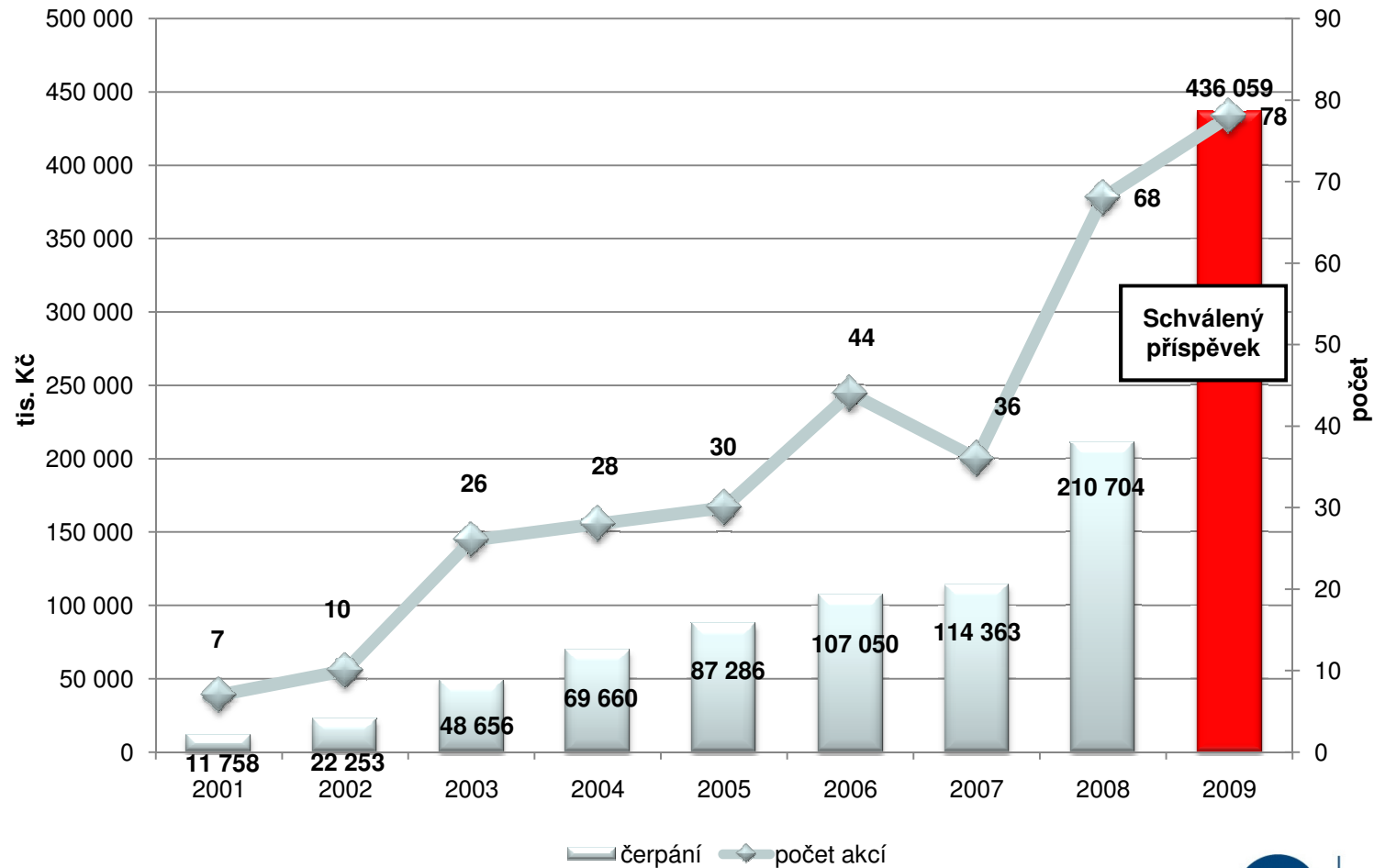


# Nejčastější nedostatky žádostí

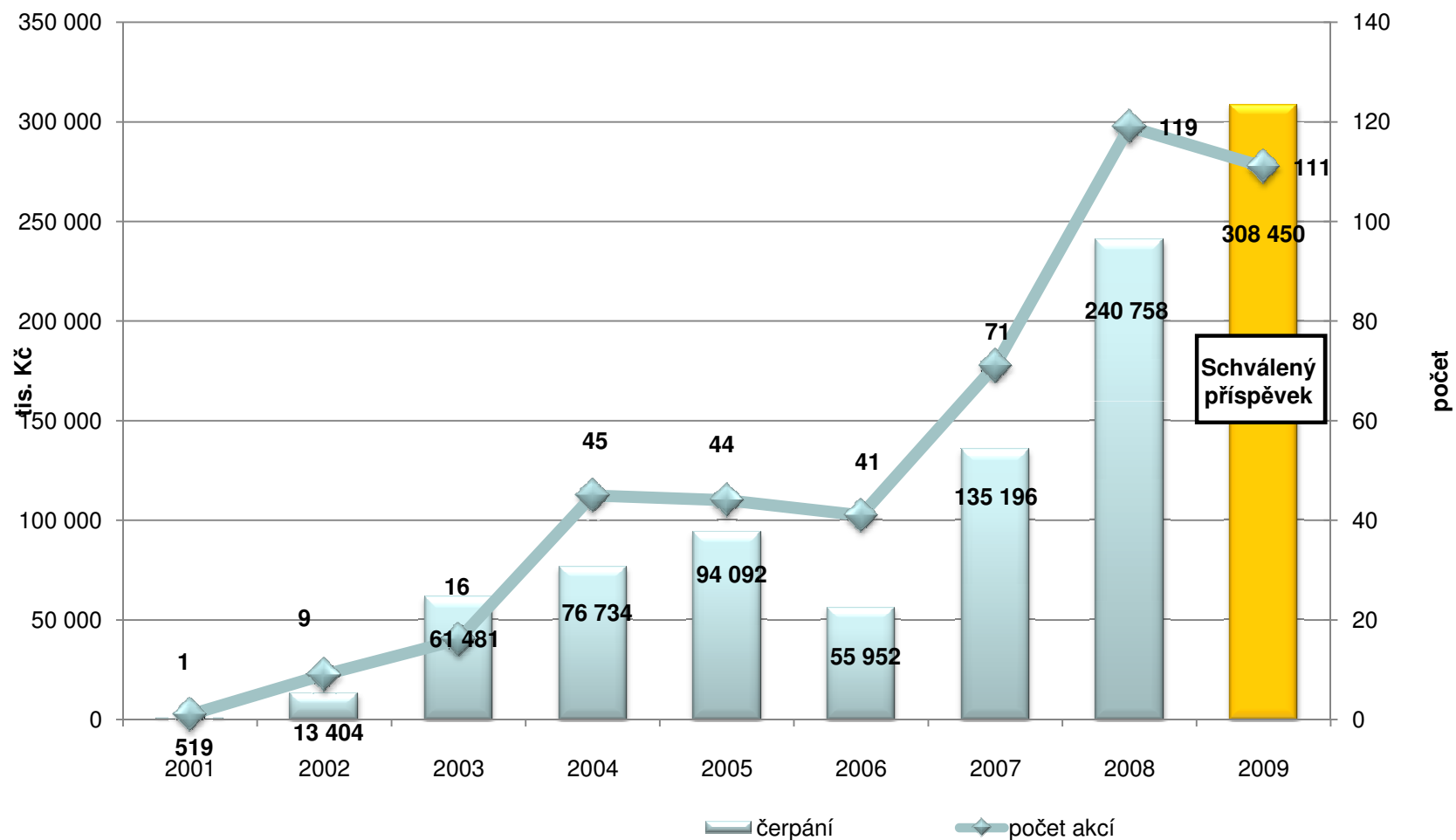
- Charakter akce neumožňuje poskytnutí příspěvku (např. cyklotrasa)
- Nedostatečně zpracovaná projektová dokumentace (předložené projektové dokumentace vykazují řadu nedostatků z hlediska bezbariérového užívání staveb)
- Není dostatečně vyřešeno majetkoprávní vypořádání dotčených pozemků (vlastník neznámý, není uzavřena smlouva s krajským úřadem)
- Žádost neobsahuje všechny požadované náležitosti
  - **např. chybí pravomocné stavební povolení**

# Financování cyklistických stezek

Příspěvky z rozpočtu SFDI na výstavbu a údržbu cyklistických stezek



**Příspěvky z rozpočtu SFDI na naplňování programů zaměřených ke zvýšení bezpečnosti dopravy a jejího zpřístupňování osobám s omezenou schopností pohybu a orientace v letech 2001 - 2009**



# Prostředky pro roky 2009 - 2012

- Rok 2009                      774 mil. Kč<sup>1)</sup>  
(Cyklostezky 436 mil. Kč; Bezpečnost 308 mil. Kč, Projekty 30 mil. Kč)
  - Rok 2010                      480 mil. Kč  
(Cyklostezky 190 mil. Kč; Bezpečnost 190 mil. Kč, Sčítání dopravy 100 mil. Kč)
  - Rok 2011                      400 mil. Kč<sup>2)</sup>  
(Cyklostezky 200 mil. Kč; Bezpečnost 200 mil. Kč)
  - Rok 2012                      420 mil. Kč<sup>2)</sup>  
(Cyklostezky 210 mil. Kč; Bezpečnost 210 mil. Kč)
- 1) **Příspěvky schválené Výborem SFDI a jmenovité akce v rozpočtu r. 2009**
- 2) **Dle střednědobého výhledu SFDI do roku 2012**

# Konzultace

- V roce 2009 i 2010 byly ze strany SFDI vyhlášeny konzultační dny na kontrolu podkladů a potřebných náležitostí pro podání žádostí o příspěvek, vč. projektové dokumentace a položkového rozpočtu, tzn. uznatelných a neuznatelných nákladů akce.
- Termíny konzultací jsou zveřejněny na webových stránkách SFDI.
- U programů zvyšující bezpečnost dopravy, již jsou žadateli termíny obsazeny do 20. února 2010.

# Časový harmonogram

- Termín podání žádosti:
  - Cyklostezky do 20. března 2010
  - Bezpečnost do 20. února 2010
- Zasedání Hodnotitelských komisí:
  - do 30. dubna 2010
- Předpokládaný termín schválení příspěvku ve Výboru SFDI
  - květen 2010

## **B) Výdaje a příjmy SFDI v roce 2009**

# Výdaje celkem v roce 2009

## (bez předfinancování)

| <b>Přehled výdajů - celkem</b>           |                               |                    |                      |
|--|-------------------------------|--------------------|----------------------|
|  | <b>Upravený rozpočet 2009</b> | <b>Plnění 2009</b> | <b>% plnění 2009</b> |
| <b>VÝDAJE CELKEM</b>                     | <b>86 836</b>                 | <b>84 024</b>      | <b>96,76</b>         |
| Dálnice                                  | 13 275                        | 13 122             | 98,85                |
| Silnice I. třídy a rychlostní komunikace | 37 354                        | 35 903             | 96,11                |
| Silnice II. a III. třídy                 | 1 165                         | 978                | 84,00                |
| Vodní cesty                              | 1 930                         | 1 557              | 80,68                |
| Železnice                                | 27 448                        | 27 104             | 98,75                |
| Příspěvky                                | 772                           | 616                | 79,84                |
| Mýtné                                    | 4 893                         | 4 743              | 96,93                |

Předběžné údaje, v mil. Kč

# Výdaje v roce 2009 národní zdroje

| <b>Přehled výdajů - národní zdroje - SFDI</b> |                               |                    |                      |
|---|-------------------------------|--------------------|----------------------|
|   | <b>Upravený rozpočet 2009</b> | <b>Plnění 2009</b> | <b>% plnění 2009</b> |
| <b>VÝDAJE CELKEM</b>                          | <b>52 736</b>                 | <b>50 390</b>      | <b>95,55</b>         |
| Dálnice                                       | 9 702                         | 9 550              | 98,44                |
| Silnice I. třídy a rychlostní komunikace      | 18 920                        | 17 757             | 93,85                |
| Silnice II. a III. třídy                      | 1 165                         | 978                | 84,00                |
| Vodní cesty                                   | 451                           | 213                | 47,22                |
| Železnice                                     | 16 834                        | 16 532             | 98,21                |
| Příspěvky                                     | 772                           | 616                | 79,84                |
| Mýtné   | 4 893                         | 4 743              | 96,93                |

Předběžné údaje, v mil. Kč

# Výdaje v roce 2009

## OPD a komunitární programy

| <b>P ř e h l e d v ý d a j ů - O P D a k o m u n i t á r n í c h p r o g r a m ů</b> |                               |                    |                      |
|--|-------------------------------|--------------------|----------------------|
|  | <b>Upravený rozpočet 2009</b> | <b>Plnění 2009</b> | <b>% plnění 2009</b> |
| <b>VÝDAJE CELKEM</b>   | <b>25 982</b>                 | <b>25 684</b>      | <b>98,85</b>         |
| Dálnice  | 2 770                         | 2 769              | 99,97                |
| Silnice I. třídy a rychlostní komunikace   | 14 087                        | 13 912             | 98,76                |
| Vodní cesty  | 1 246                         | 1 146              | 91,95                |
| Železnice  | 7 879                         | 7 857              | 99,71                |

Předběžné údaje, v mil. Kč

# Výdaje v roce 2009

## EIB

| <b>Přehled výdajů - EIB</b>              |                               |                    |                      |
|--|-------------------------------|--------------------|----------------------|
|  | <b>Upravený rozpočet 2009</b> | <b>Plnění 2009</b> | <b>% plnění 2009</b> |
| <b>VÝDAJE CELKEM</b>                     | <b>8 118</b>                  | <b>7 950</b>       | <b>97,93</b>         |
| Dálnice                                  | 803                           | 803                | 99,99                |
| Silnice I. třídy a rychlostní komunikace | 4 348                         | 4 234              | 97,38                |
| Vodní cesty                              | 233                           | 198                | 85,11                |
| Železnice                                | 2 734                         | 2 715              | 99,30                |

Předběžné údaje, v mil. Kč

# Výdaje v roce 2009 předfinancování

| <b>Přehled výdajů - předfinancování</b>  |                               |                    |                      |
|--|-------------------------------|--------------------|----------------------|
|  | <b>Upravený rozpočet 2009</b> | <b>Plnění 2009</b> | <b>% plnění 2009</b> |
| <b>VÝDAJE CELKEM</b>                     | <b>7 047</b>                  | <b>3 966</b>       | <b>56,27</b>         |
| Dálnice                                  | 357                           | 347                | 97,10                |
| Silnice I. třída a rychlostní komunikace | 879                           | 877                | 99,76                |
| Silnice II. a III. třídy                 | 4 419                         | 2 149              | 48,63                |
| Vodní cesty                              | 0                             | 0                  |                      |
| Železnice                                | 1 392                         | 593                | 42,62                |

Předběžné údaje, v mil. Kč

# Příjmy v roce 2009

## porovnání plánu daňových a nedaňových příjmů se skutečností

| Plán / plnění plánu 2009        |               |                |                 |               |                |
|---------------------------------|---------------|----------------|-----------------|---------------|----------------|
|                                 | Spotřební daň | Silniční daň   | Dálniční kupóny | Mýtné         | Celkem         |
| <b>Plán</b>                     | <b>7 900</b>  | <b>6 500</b>   | <b>2 600</b>    | <b>4 400</b>  | <b>21 400</b>  |
| <b>Plnění k datu</b>            | <b>7 230</b>  | <b>4 803</b>   | <b>2 900</b>    | <b>5 440</b>  | <b>20 372</b>  |
| <b>% plnění (plnění / plán)</b> | <b>91,52</b>  | <b>73,89</b>   | <b>111,53</b>   | <b>123,64</b> | <b>95,20</b>   |
| <b>Rozdíl (plnění – plán)</b>   | <b>- 670</b>  | <b>- 1 697</b> | <b>300</b>      | <b>1 040</b>  | <b>- 1 028</b> |

Předběžné údaje, v mil. Kč

# Příjmy v roce 2009 a 2008 daňové a nedaňové příjmy

| Porovnání příjmů SFDI 2009 / 2008 |               |              |                 |       |         |
|-----------------------------------|---------------|--------------|-----------------|-------|---------|
|                                   | Spotřební daň | Silniční daň | Dálniční kupóny | Mýtné | Celkem  |
| Celkem – 2009                     | 7 230         | 4 803        | 2 900           | 5 440 | 20 372  |
| Celkem – 2008                     | 7 486         | 5 999        | 2 764           | 6 009 | 22 258  |
| Nárůst / propad (2009 – 2008)     | - 256         | - 1 196      | 136             | - 569 | - 1 886 |
| Nárůst / propad - index           | 96,58         | 80,06        | 104,91          | 90,53 | 91,53   |

Předběžné údaje, v mil. Kč

# **C) Rozpočet SFDI na rok 2010 a střednědobý výhled na roky 2011 a 2012**

# Rozpočet SFDI na rok 2010 a střednědobý výhled do roku 2012

- Rozpočet SFDI na rok 2010 a střednědobý výhled do roku 2012 byl schválen Poslaneckou sněmovnou Parlamentu ČR usnesením č. 1523 dne 11. prosince 2009
- Rozpočet SFDI na rok 2010 je sestaven jako vyrovnaný s celkovými příjmy a výdaji ve výši 96 021 mil. Kč.
  - „Národní“ výdajový rámec činí 36 100 mil. Kč
  - Fondy EU 36 060 mil. Kč
  - Úvěr EIB 12 211 mil. Kč
  - Dluhopisy 11 650 mil. Kč

# Struktura příjmů SFDI na roky 2010-2012 a porovnání s rokem 2009

| Příjmy SFDI na rok 2010 a výhled do roku 2012                                |                         |                         |                     |                      |                      |
|--|-------------------------|-------------------------|---------------------|----------------------|----------------------|
| Druh příjmu  | schválený rozpočet 2009 | schválený rozpočet 2010 | Index 2010/2009 v % | výhled rozpočtu 2011 | výhled rozpočtu 2012 |
| Převody výnosů silniční daně   | 6 500                   | 5 500                   | 84,6                | 5 800                | 6 200                |
| Převody výnosů spotřební daně z minerál. olejů                               | 7 900                   | 8 100                   | 102,5               | 8 200                | 8 400                |
| Poplatky za užívání dálnic a rychlostních silnic                             | 2 600                   | 2 600                   | 100,0               | 2 600                | 2 800                |
| Výnosy z výkonového zpoplatnění  | 4 400                   | 7 300                   | 165,9               | 7 300                | 5 000                |
| Dotace ze státního rozpočtu na krytí deficitu                                | 10 850                  | 7 500                   | 69,1                | 12 200               | 13 700               |
| Převody výnosů z privatizovaného majetku                                     | 4 400                   | 5 100                   | 115,9               | 0                    | 0                    |
| <b>Příjmy SFDI</b>   | <b>36 650</b>           | <b>36 100</b>           | <b>98,5</b>         | <b>36 100</b>        | <b>36 100</b>        |
| <b>Operační program Doprava - dotace ze státního rozpočtu na projekty EU</b> | <b>26 449</b>           | <b>35 906</b>           | <b>135,8</b>        | <b>28 797</b>        | <b>15 942</b>        |
| <b>Komunitární programy - dotace ze státního rozpočtu na projekty EU</b>     | <b>10</b>               | <b>154</b>              | <b>1 447,8</b>      | <b>92</b>            | <b>83</b>            |
| <b>Příjmy celkem se započtením fondů EU</b>                                  | <b>63 109</b>           | <b>72 160</b>           | <b>114,3</b>        | <b>64 889</b>        | <b>52 125</b>        |
| <b>Úvěr EIB zák. č.134/2008 Sb. (včetně předp. nového úvěru 2011-2012)</b>   | <b>10 033</b>           | <b>12 211</b>           | <b>121,7</b>        | <b>10 831</b>        | <b>6 929</b>         |
| <b>Příjmy se započtením fondů EU a úvěru EIB</b>                             | <b>73 142</b>           | <b>84 371</b>           | <b>115,4</b>        | <b>75 820</b>        | <b>59 054</b>        |
| <b>Emise státních dluhopisů dle zákona č. 220/2003 Sb.</b>                   | <b>0</b>                | <b>11 650</b>           | <b>0</b>            | <b>0</b>             | <b>0</b>             |
| <b>Příjmy celkem se započtením fondů EU, úvěru EIB a emisí dluhopisů</b>     | <b>73 142</b>           | <b>96 021</b>           | <b>131,3</b>        | <b>75 820</b>        | <b>59 054</b>        |

údaje v mil. Kč

# Výdaje SFDI na rok 2010 dle hlavních příjemců

| Výdaje SFDI                 |               |               |               |               |
|-----------------------------|---------------|---------------|---------------|---------------|
|                             | SFDI          | OPD + KP      | EIB           | Celkem        |
| <b>VÝDAJE SFDI – celkem</b> | <b>47 750</b> | <b>36 060</b> | <b>12 211</b> | <b>96 021</b> |
| ŘSD                         | 32 291        | 23 102        | 7 176         | 62 569        |
| SŽDC                        | 12 848        | 11 431        | 4 656         | 28 935        |
| ŘVC                         | 403           | 1 502         | 379           | 2 284         |
| Ostatní                     | 2 208         | 25            | 0             | 2 233         |

údaje v mil. Kč

# Národní zdroje SFDI na rok 2010 a porovnání s plánem na rok 2009

| NÁRODNÍ ZDROJE SFDI (včetně dluhopisů)                        |                       |               |              |
|---|-----------------------|---------------|--------------|
|   | Schválený<br>rozpočet | Rozpočet      | Index        |
|   | roku 2009             | roku 2010     | 2010/2009    |
| <b>VÝDAJE SFDI – celkem</b>                                   | <b>36 650</b>         | <b>47 750</b> | <b>130,3</b> |
| Pozemní komunikace – úhrn výdajů                              | 18 686                | 29 599        | 158,4        |
| Dráhy – úhrn výdajů   | 12 126                | 12 948        | 106,8        |
| Vodní cesty – úhrn výdajů                                     | 367                   | 403           | 109,8        |
| Výkonové zpoplatnění a telematika                             | 4 350                 | 3 770         | 86,7         |
| Projektové práce (2010 – sčítání dopravy)                     | 55                    | 100           | 181,8        |
| Bezpečnost  | 180                   | 190           | 105,5        |
| Cyklostezky   | 257                   | 190           | 73,9         |
| Ostatní náklady (např. výroba a distribuce dálničních kuponů) | 629                   | 550           | 87,4         |

údaje v mil. Kč

# Pozitiva schváleného rozpočtu

- Posílení národních zdrojů o 11 650 mil. Kč z emise dluhopisů
- Udržení nezbytné výše finančních prostředků na opravy a údržbu (pozemních komunikací a drah)
- Akce financované ze zdrojů EU a EIB nejsou dotčeny, naopak se SFDI snaží o akceleraci čerpání těchto finančních prostředků
- Orientace rozpočtu na dokončení rozestavěných staveb

# Rizika schváleného rozpočtu a střednědobého výhledu

- Nepokryté potřeby v roce 2010 činí 25,9 mld. Kč. Nedostatek finančních prostředků se projevuje u akcí financovaných z národních zdrojů.
- SFDI očekává propad příjmů oproti směrným číslům Ministerstva financí, resp. schválenému rozpočtu i v roce 2010. Dle predikce SFDI z prosince 2009 může propad příjmů činit celkově až 3,9 mld. Kč.
- Nedostatek finančních prostředků ve střednědobém výhledu.

**Děkuji za pozornost**